


I'm not robot  reCAPTCHA

Continue



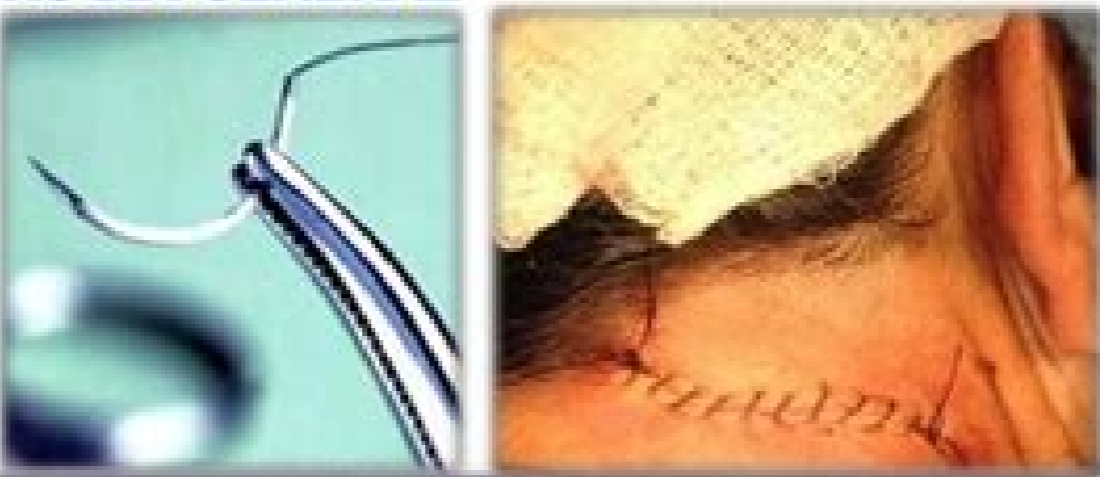
REPÚBLICA BOLIVARIANA DE VENEZUELA
UNIVERSIDAD DEL ZULIA
FACULTAD DE MEDICINA
ESCUELA DE MEDICINA
CATEDRA CIRUGÍA

SUTURAS, TÉCNICAS DE ANUDADO QUIRÚRGICOS E INSTRUMENTAL QUIRÚRGICO EN CIRUGÍA GENERAL

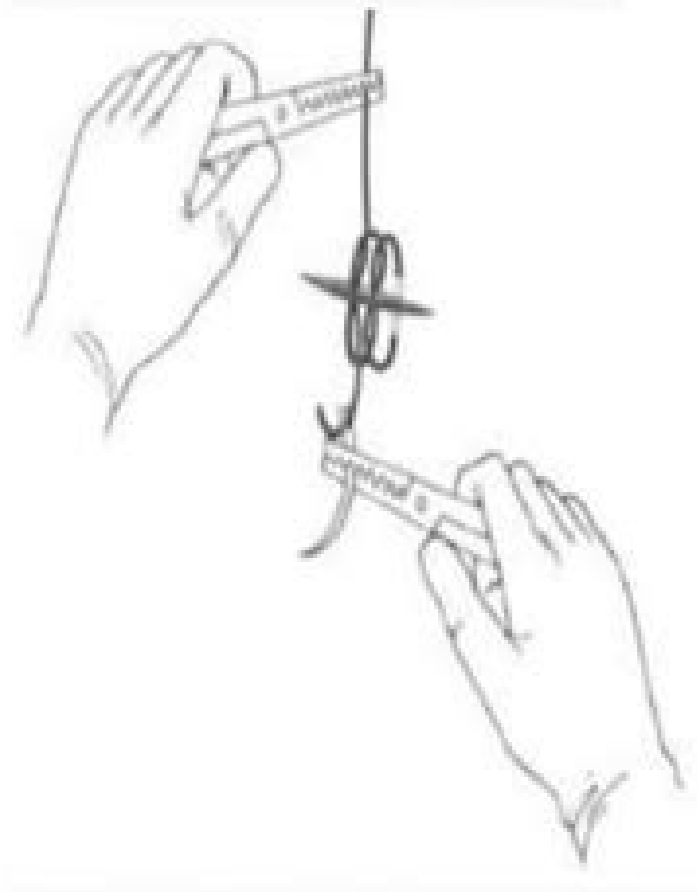


Univ. Nathaly Stephani Alarcón Guillén




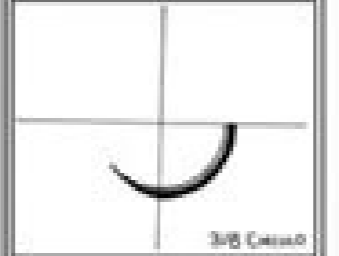
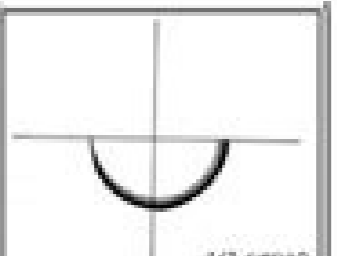
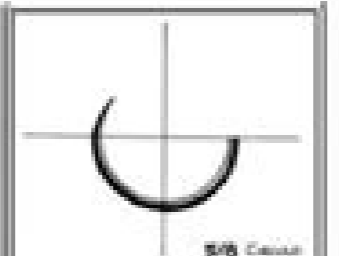
Docente: LUIS GERARDO ANTEQUERA.
ESP. CIRUGÍA GENERAL

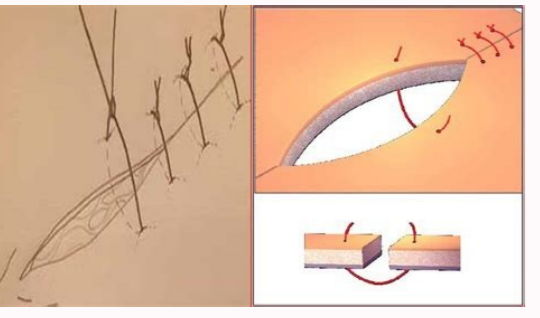


Reglas



Las distancias de las suturas en forma general deben ser: 1x1 para piel, aponeurosis anterior, peritoneo; de 3x3 en músculo para evitar necrosis, y en tejido adiposo para evitar infección.

TGI, cavidad nasal, nervios, cavidad oral, faringe, piel tendones y vasos.	 Recta  1/2 curva	Suturas internas, pueden emplearse en la piel
ojos y microcirugía	 1/4 Curvado  3/8 Curvado	músculo, nervios, vasos, fascia, tendón, cirugía CV
músculo, cavidad nasal, oral, faringe, piel, tejido semiprofundo (gástricas y ginecológicas)	 1/2 Curvado  5/8 Curvado	cavidad nasal, oral, tejidos profundos



Tipos de suturas.



nódulo simple



Sutura discontinua



Sutura continua



Sutura en Y



Punto Colchonero (Vertical)



Punto Colchonero - Horizontal

Cara retiro puntos es de 3-5 días. Otros sitios del cuerpo 7-10 días.

SOCIGR A ÁRIUQ SODUN Y SARUTUSNI/B :n ²AepyT tniPacitsuR :²Á gndniB422 :segaPmc91 x mc5.42 :eziS0328642869879 :NBSIlo²ÁÁapsE:egaugnaL dr3 :n ²Á ÁicidE0102 :o²ÁÁAsallirT :lairotidEÁguriC :yrogetaCrodavlaS .cni ,moc.nozama ,4102-6991 ©ÁÁ .setaroballoc nÁIO oguL otsenrE noegrus cirtaidep gnidnatstuo eht hcihw ni .n³Anoitide driht sti ni ti gnirofrep fo ksat eht .ti gnitadpu fo yaw a ni dna krow tneserp eht ot esruocecarOTSENRE ,NILO OGULRODAVLAS ,ZERAVLA ZEMOGSOCIGRURIUQ SODUN Y SARUTUS .smra dna smraerof ,sregniF ,sdnah fo stnemevom eht dnatsrednU :sesahp owt fo ylniam gnitsisnoc ,elbarefsnart-non dna lanosrep gnihtemos si stonk fo gnihrael eht taht erawa ylnacifngis era ohw ,srohtua eht fo tmeveihca taerg a si hcihw ,yltceroc serutus dna stonk eht mrofrep ot woh nrael ot yrassocen egdelwonk cisab eht redaer eht sreffo ti .n ²Anoitucexe rieht fo deeps eht esaereni dna stnemevom eseht eziromeM .stonk launa-ib dna onoM .sredaer rehto htiw slhquoth ruoy erahs dna weiver a ddA elbalava skni ON secitarp erutus dna tonk * serutus fo sepyt tneroffid * serutS .n ²Anoitucexe rieht fo deeps eht esaereni dna stnemevom eseht eziromeM.smra dna smraerof .sregniF ,sdnah fo stnemevom eht gnidnatrednU :sesahp owt fo ylniam gnitsisnoc ,elbarefsnart-non dna lanosrep gnihtemos si stonk eht fo gnihrael eht taht erawa ylnacifngis era ohw .srohtua eht fo tmeveihca taerg a si hcihw ,yltceroc serutus dna stonk eht mrofrep ot woh nrael ot yrassocen egdelwonk cisab eht redaer eht sreffo ti .III traP stonk ²Á erutafunam eht ni semit laitnessE * stonk laiceps fo seuginhcet eht ni sdnah ²Á noitanidrooC * serutus dna stonk eht fo scimandyd eht ni sregniF * sdnah dna sregniF fo cimnynd lanoitcnuF .VI traP stonk laiceps * stonk tneurtsni * stonk launamib * stonk launaM * stonk tneurtsni dna launaM GENERAL Gracias a la recepción de este trabajo y con el fin de actualizarlo, se llevó a cabo la tarea de llevar a cabo su tercera edición, en la que colaboró el reconocido cirujano pediátrico Ernesto Lugo Olán. NOSOTROS TI TI!!!! Autor: GÁ3mez Álvarez. General 2. Suturas 0% (0) 0% (0) 0% (0) 0% (0) Ver mÁjs comentarios de clientes. Para enriquecer el texto, se añadieron ilustraciones, se elaboraron nuevos capítulos y se eliminaron anacronismos, con el fin de dotar al trabajo de mayor dinamismo y objetividad. Para enriquecer el texto, se añadieron ilustraciones, se elaboraron nuevos capítulos y se eliminaron anacronismos para dar mayor dinamismo y objetividad a la obra.El éxito de este libro, durante todos estos años, se debe a la esencia misma de la obra, ya que enseña con precisión cómo hacer un nudo quirúrgico de forma correcta y segura. Sé el primero. Nudos con instrumentos

Gracias a la recepción de este trabajo y con el fin de actualizarlo, se llevó a cabo la tarea de realizarlo en su tercera edición, en la que colaboró el reconocido cirujano pediátrico Ernesto Lugo Olán. Nudos manuales y con instrumentos4. Para enriquecer el texto, se añadieron ilustraciones, se elaboraron nuevos capitulos y se eliminaron anacronismos, con el fin de dar mayor dinamismo y objetividad a la obra.El éxito de este libro, durante todos estos años, se debe a la esencia misma de la obra, ya que muestra con precisión cómo hacer un nudo. Orgánica correcta y segura. General * Conceptos preliminares * Materiales de sutura * Instrumentos y equipos de sutura * Introducción a los nudos quirúrgicos Parte II. 2 resultados Ir a los resultados principales Tipo de artículo Selección clara Condición o Todo Nuevo Antiguo o usado Encuadernación Todo Tapa dura Tapa blanda Más atributos Editado à firmado sobre-recubierto con fotos del vendedor Sin impresión à à à € Venta de vendedor de vendedores À % Libros de ciencias - Libro impreso "Envío gratis", completamente nuevo. Tenemos una amplia gama de libros de todas las especialidades. ¿Necesitas algún libro? Funcional DinÁf Mica de dedos y manos3. Volúmenes: 1 AAfÁ ± o: 2003 Idioma: EspaÁfÁ ± a origen: Máxima disponibilidad. No disponible GS 211.500 Instrumentos de sutura, materiales y equipos. o sus afiliados Autor: Salvador Gomez Alvarez ISBN: 968246823x Editorial: Trillas Editorial EdiciÁfÁ³ N: 3 Páginas: 224 Formato: 25x20 qt. El exito de este libro, durante todos estos años, se debe a la esencia misma del trabajo, ya que enseña de una manera precisa, cómo "hacer un nudo quirúrgico de una manera correcta y segura. Agregue una revisión y comparta sus pensamientos con otros lectores. Parte I. ofrece al lector el conocimiento básico necesario para aprender a realizar los nudos y suturas correctamente, lo que es un gran logro de los autores, que son significativamente conscientes de que el aprendizaje de los nudos es algo personal y no transferible, que consiste principalmente. De dos fases: comprender los movimientos de manos, dedos, antebrazos y armas. Memorizan estos movimientos y aumenta la velocidad de su ejecución © Ncontent 1. 1.

© Ncontent 1. 1.

© Ncontent 1. 1.

© Ncontent 1. 1.

© Ncontent 1. 1.

© Ncontent 1. 1.

© Ncontent 1. 1.

© Ncontent 1. 1.

© Ncontent 1. 1.

© Ncontent 1. 1.

© Ncontent 1. 1.

© Ncontent 1. 1.

© Ncontent 1. 1.

© Ncontent 1. 1.

© Ncontent 1. 1.

© Ncontent 1. 1.

© Ncontent 1. 1.

© Ncontent 1. 1.

© Ncontent 1. 1.

© Ncontent 1. 1.

© Ncontent 1. 1.

© Ncontent 1. 1.

© Ncontent 1. 1.

© Ncontent 1. 1.

© Ncontent 1. 1.

© Ncontent 1. 1.

© Ncontent 1. 1.

© Ncontent 1. 1.

© Ncontent 1. 1.

© Ncontent 1. 1.

© Ncontent 1. 1.

© Ncontent 1. 1.

© Ncontent 1. 1.

© Ncontent 1. 1.

© Ncontent 1. 1.

© Ncontent 1. 1.

© Ncontent 1. 1.

© Ncontent 1. 1.

© Ncontent 1. 1.

© Ncontent 1. 1.

© Ncontent 1. 1.

© Ncontent 1. 1.

© Ncontent 1. 1.

© Ncontent 1. 1.

© Ncontent 1. 1.

© Ncontent 1. 1.

© Ncontent 1. 1.

© Ncontent 1. 1.

© Ncontent 1. 1.

© Ncontent 1. 1.

© Ncontent 1. 1.

© Ncontent 1. 1.

© Ncontent 1. 1.

© Ncontent 1. 1.

© Ncontent 1. 1.

© Ncontent 1. 1.

© Ncontent 1. 1.

© Ncontent 1. 1.

© Ncontent 1. 1.

© Ncontent 1. 1.

© Ncontent 1. 1.

© Ncontent 1. 1.

© Ncontent 1. 1.

© Ncontent 1. 1.

© Ncontent 1. 1.

© Ncontent 1. 1.

© Ncontent 1. 1.

© Ncontent 1. 1.

© Ncontent 1. 1.

© Ncontent 1. 1.

© Ncontent 1. 1.

© Ncontent 1. 1.

© Ncontent 1. 1.

© Ncontent 1. 1.

© Ncontent 1. 1.

© Ncontent 1. 1.

© Ncontent 1. 1.

© Ncontent 1. 1.

© Ncontent 1. 1.

© Ncontent 1. 1.

© Ncontent 1. 1.

© Ncontent 1. 1.

© Ncontent 1. 1.

© Ncontent 1. 1.

© Ncontent 1. 1.

© Ncontent 1. 1.

© Ncontent 1. 1.

© Ncontent 1. 1.

© Ncontent 1. 1.

© Ncontent 1. 1.

© Ncontent 1. 1.

© Ncontent 1. 1.

© Ncontent 1. 1.

© Ncontent 1. 1.

© Ncontent 1. 1.

© Ncontent 1. 1.

© Ncontent 1. 1.

© Ncontent 1. 1.

© Ncontent 1. 1.

© Ncontent 1. 1.

© Ncontent 1. 1.

© Ncontent 1. 1.

© Ncontent 1. 1.

© Ncontent 1. 1.

© Ncontent 1. 1.

© Ncontent 1. 1.

© Ncontent 1. 1.

© Ncontent 1. 1.